

# Estudio 'Impacto sociolaboral de la COVID-19'

---



**Servicio de Orientación,  
Mediación y Promoción Laboral**

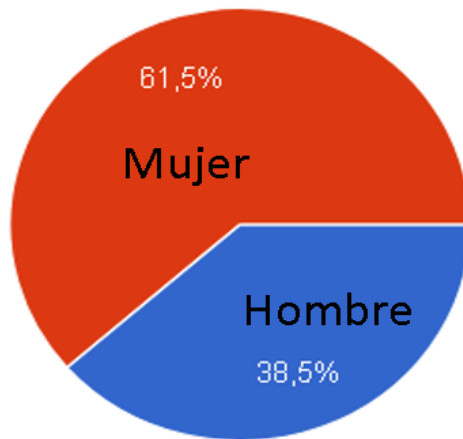


**FUNDACIÓN  
ESCLEROSIS MÚLTIPLE  
MADRID**

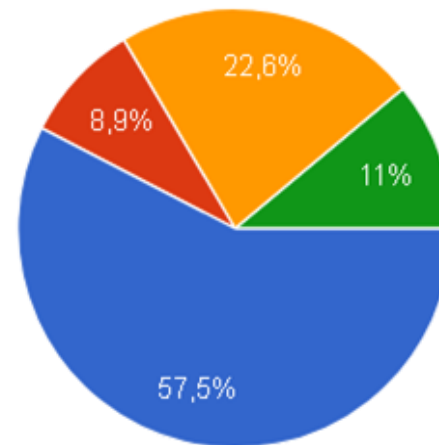
# ‘Impacto sociolaboral de la COVID-19’

Elaborado por el Servicio de Orientación, Mediación y Promoción Laboral de la Fundación Esclerosis Múltiple Madrid

## Perfil de las personas encuestadas



## Certificado de discapacidad



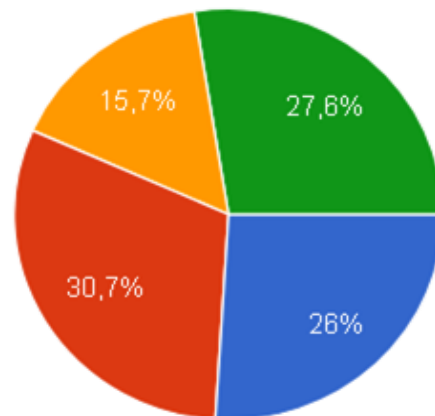
- Si, entre el 33 y el 64%
- Si, a partir del 65 %
- No, ni siquiera lo he tramitado
- No, a pesar de que lo he solicitado

# 'Impacto sociolaboral de la COVID-19'

## Repercusiones en el empleo

Si estabas trabajando, ¿qué ha ocurrido?

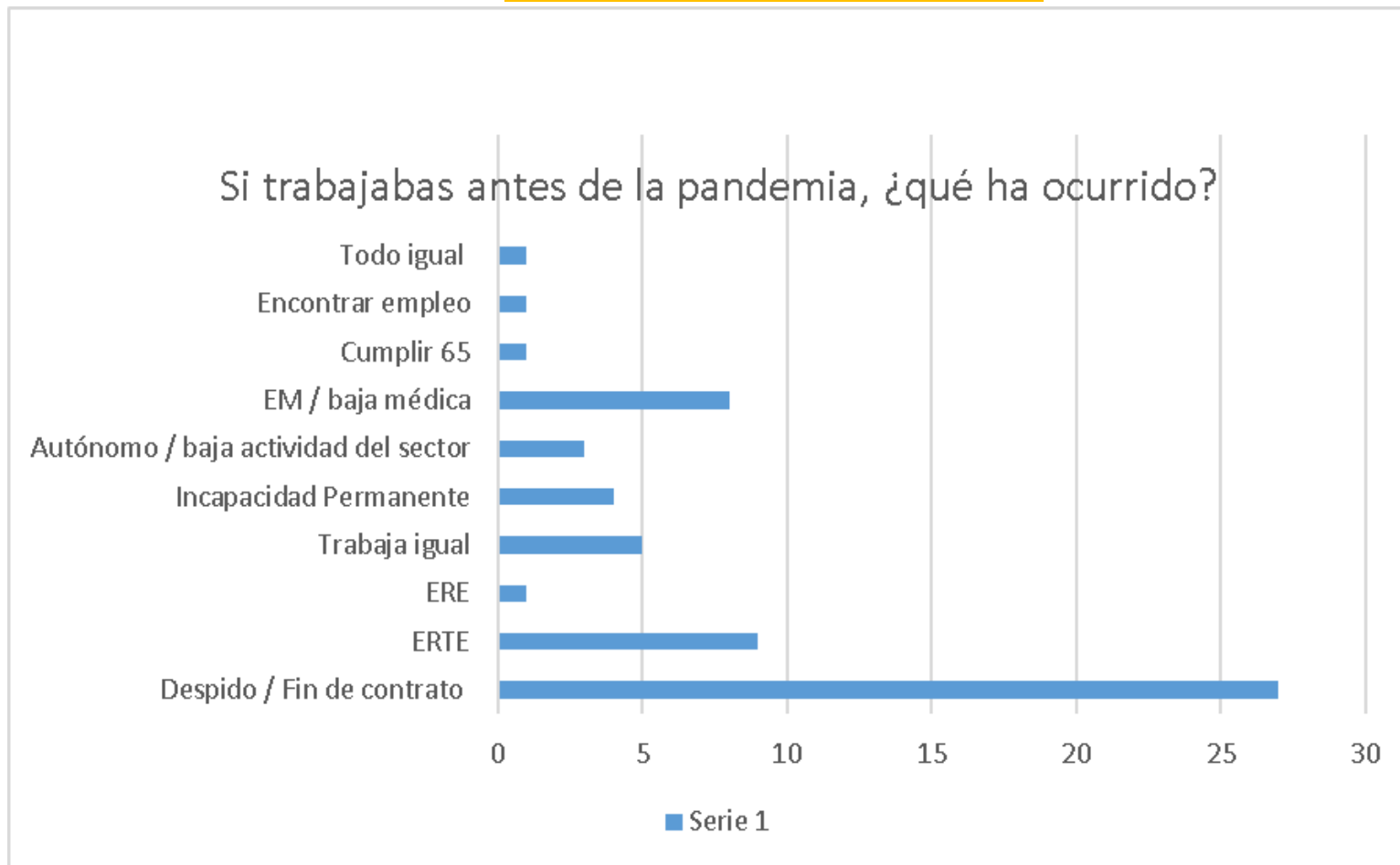
127 respuestas



- Sigo trabajando de la misma forma
- Teletrabajo
- Mi jornada laboral y/o mi salario se han visto afectados
- Dejé de trabajar en el puesto / empresa en el que trabajaba antes de la pandemia

# 'Impacto sociolaboral de la COVID-19'

## Repercusiones en el empleo



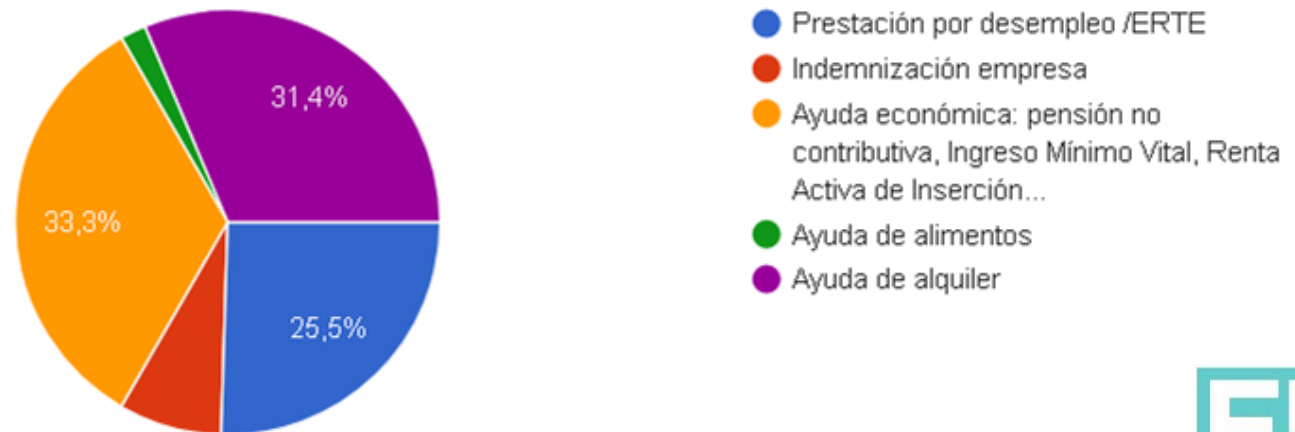
# 'Impacto sociolaboral de la COVID-19'

## Necesidad de ayudas institucionales

**3 de cada 10 personas encuestadas reconocen que necesitan recurrir a ayudas a raíz de la pandemia.**

En caso afirmativo, ¿qué ayuda sería o con qué estaría relacionado?

51 respuestas

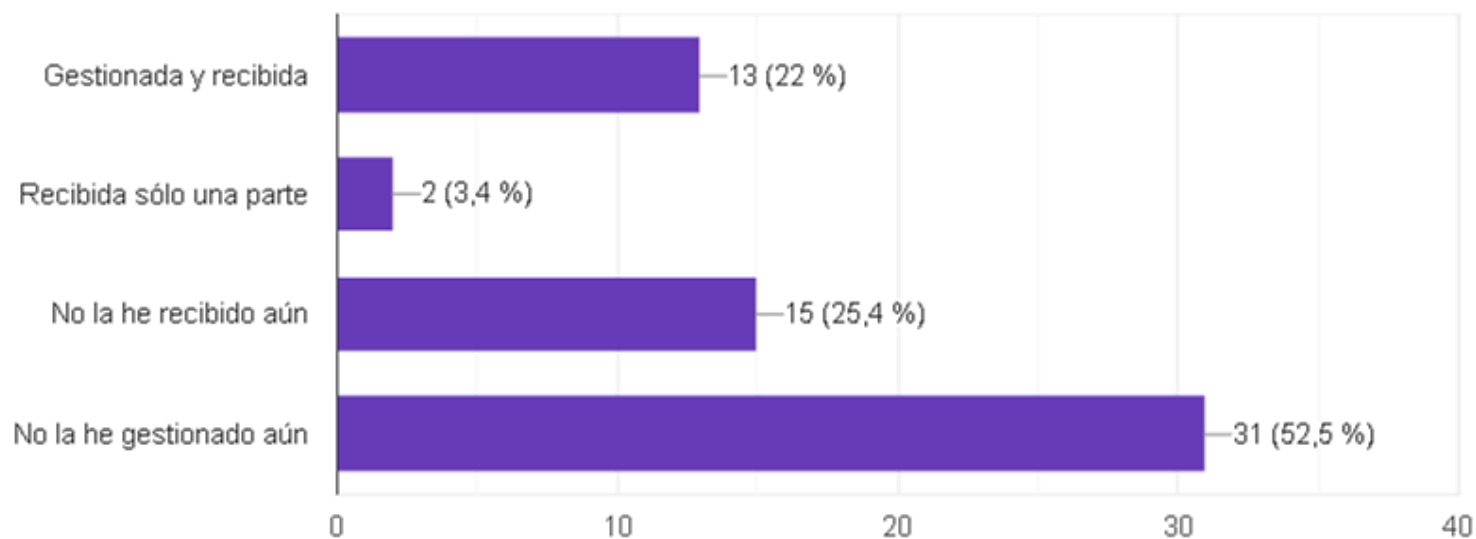


# ‘Impacto sociolaboral de la COVID-19’

## Necesidad de ayudas institucionales

Dichas ayudas, ¿en qué punto se encuentran? (si ha gestionado varias, refiérase en esta pregunta a la más relevante para su hogar )

59 respuestas





## Fundación Privada Madrid Contra la Esclerosis Múltiple

**Avda. de Asturias, 35**

**28029 Madrid**

**Tel.: 91 399 32 45**

**E-mail: [mediacionlaboral@femmadrid.org](mailto:mediacionlaboral@femmadrid.org)**

**[www.femmadrid.org](http://www.femmadrid.org)**



**FundacionEMM**



**@empleoFEMM**



**@fem\_madrid**